



ФЕДЕРАЛЬНАЯ СЛУЖБА
ГОСУДАРСТВЕННОЙ СТАТИСТИКИ

Зарплата и численность работников в организациях Камчатского края



январь 2023 года



ФЕДЕРАЛЬНАЯ СЛУЖБА
ГОСУДАРСТВЕННОЙ СТАТИСТИКИ

Зарплата и численность работников в организациях Камчатского края

январь 2023 года

- 01 Среднемесячная заработная плата работников организаций
- 02 Среднемесячная заработная плата работников организаций в январе 2023 года
- 03 Среднесписочная численность работников организаций
- 04 Темпы увеличения (снижения) среднесписочной численности работников организаций
- 05 Среднесписочная численность работников организаций по видам экономической деятельности



СРЕДНЕМЕСЯЧНАЯ ЗАРАБОТНАЯ ПЛАТА РАБОТНИКОВ ОРГАНИЗАЦИЙ КАМЧАТСКОГО КРАЯ



110,4%

среднемесячная номинальная начисленная заработная плата работников организаций в январе 2023 года к январю 2022 года

98,7%

реальная начисленная заработная плата работников организаций в январе 2023 года к январю 2022 года

Среднемесячная номинальная и реальная начисленная заработная плата работников организаций, в % к соответствующему месяцу предыдущего года





СРЕДНЕМЕСЯЧНАЯ ЗАРАБОТНАЯ ПЛАТА РАБОТНИКОВ ОРГАНИЗАЦИЙ КАМЧАТСКОГО КРАЯ

в январе 2023 года

98 847 рублей

среднемесячная номинальная начисленная заработная плата работников организаций

72,0%

среднемесячная номинальная начисленная заработная плата работников организаций в январе 2023 года к декабрю 2022 года

71,3%

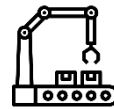
реальная начисленная заработная плата работников организаций в январе 2023 года к декабрю 2022 года

Выше среднего уровня по краю начисленная заработная плата работников организаций, занятых



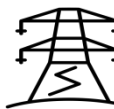
добычей полезных ископаемых

▲ на **59,1%**



обрабатывающим производством

▲ на **34,7%**



обеспечение электрической энергией, газом и паром; кондиционирование воздуха

▲ на **17,1%**

Размер начисленной заработной платы работников организаций, осуществляющих



деятельность гостиниц и предприятий общественного питания



операции с недвижимым имуществом



деятельность в области образования



торговлю оптовую и розничную; ремонт автотранспортных средств и мотоциклов

65-80%

к среднему уровню заработной платы по краю





СРЕДНЕСПИСОЧНАЯ ЧИСЛЕННОСТЬ РАБОТНИКОВ ОРГАНИЗАЦИЙ В КАМЧАТСКОМ КРАЕ

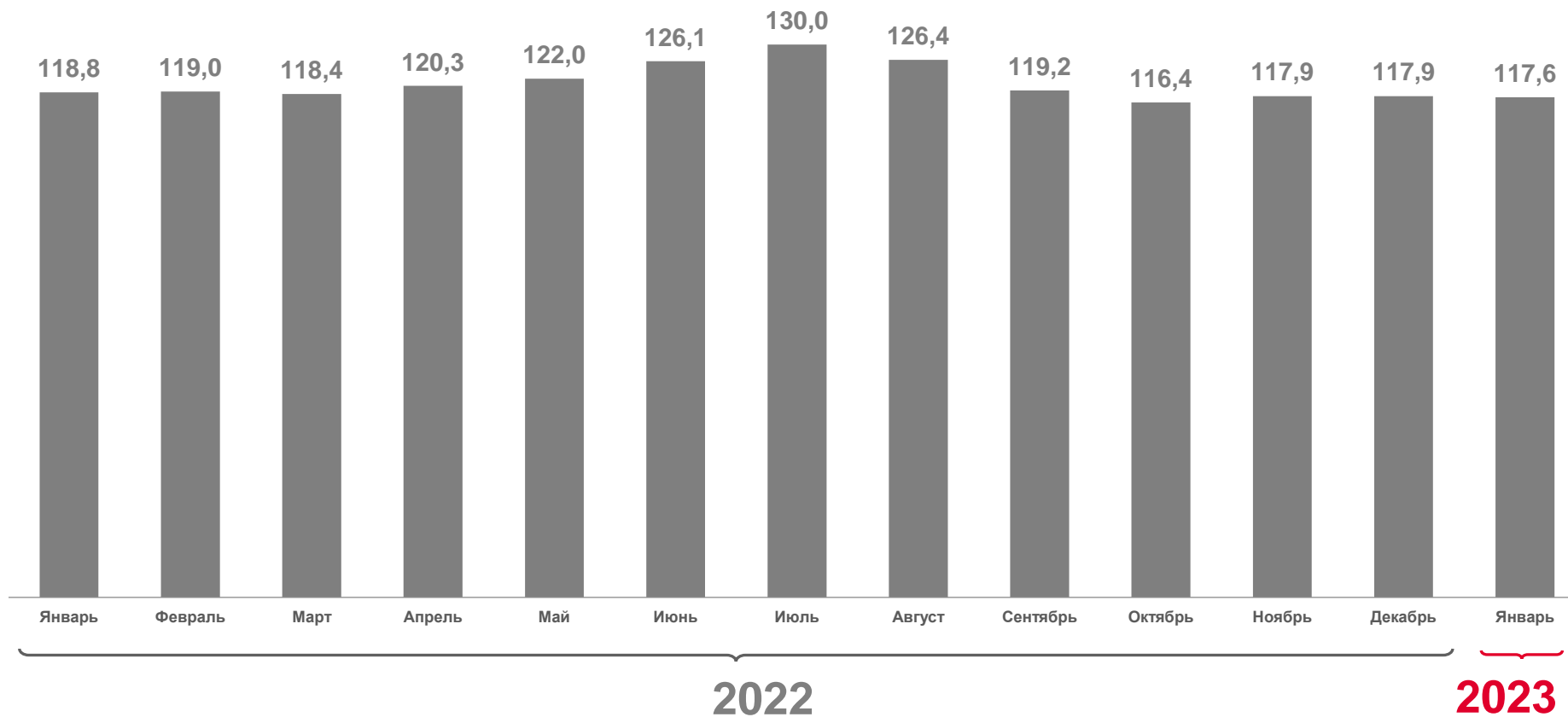
ТЫСЯЧ ЧЕЛОВЕК

Январь 2023 года

117,6

Январь 2022 года

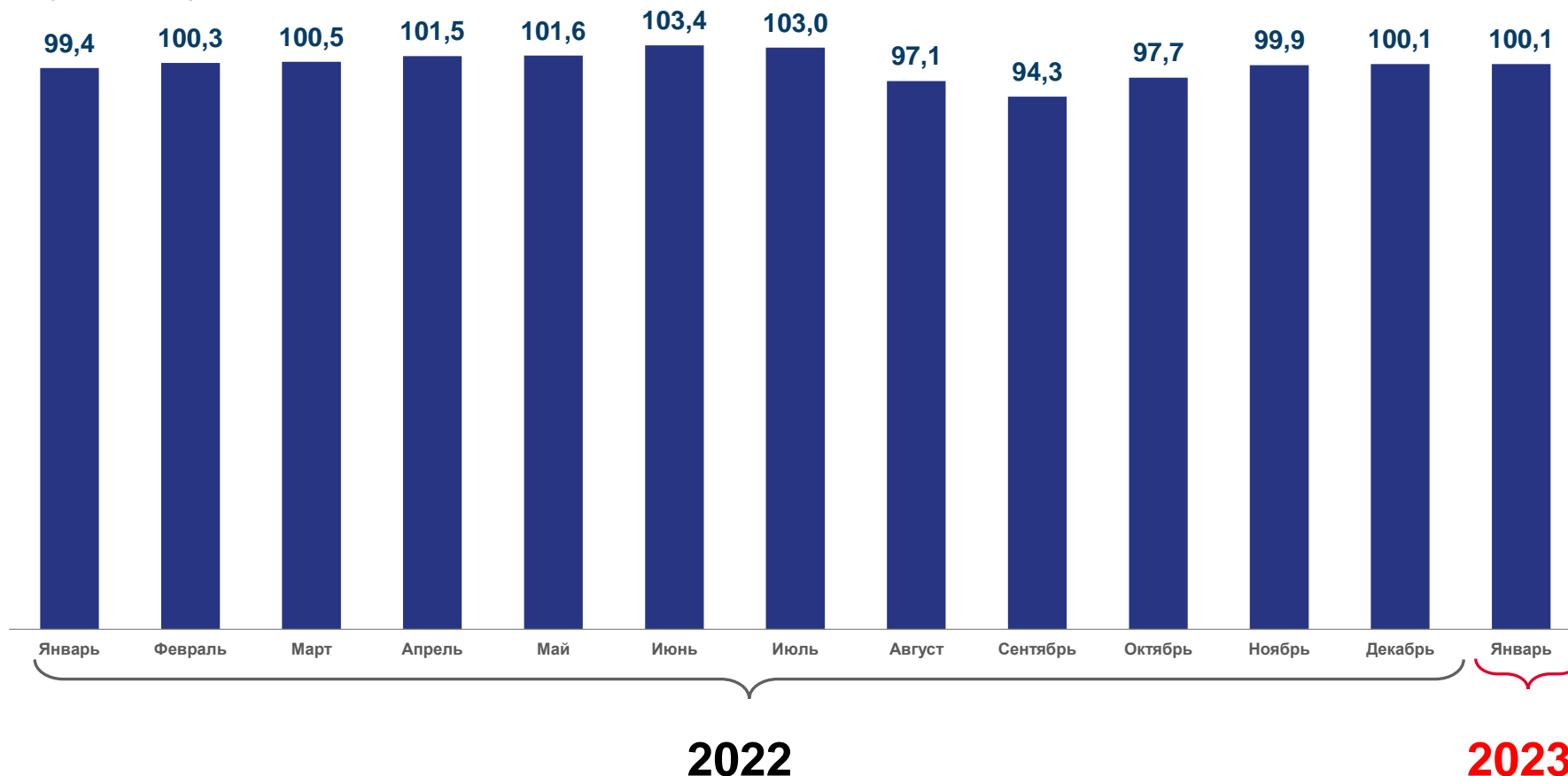
118,8





ТЕМПЫ УВЕЛИЧЕНИЯ (СНИЖЕНИЯ) СРЕДНЕСПИСОЧНОЙ ЧИСЛЕННОСТИ РАБОТНИКОВ ОРГАНИЗАЦИЙ В КАМЧАТСКОМ КРАЕ

в % к предыдущему месяцу



99,1%

численность работников организаций
к январю 2022 года

100,1%

численность работников организаций
декабрю 2022 года

2023





СРЕДНЕСПИСОЧНАЯ ЧИСЛЕННОСТЬ РАБОТНИКОВ ОРГАНИЗАЦИЙ ПО ВИДАМ ЭКОНОМИЧЕСКОЙ ДЕЯТЕЛЬНОСТИ ПО КАМЧАТСКОМУ КРАЮ

январь 2023 г., тысяч человек

Всего по Камчатскому краю

117,6 тыс. человек

